

2015【主！Happy Go！】

暑期教材

美勞教學活動



I! Happy Go!

2015【主！Happy Go！】暑期教材美勞教學活動說明：

主題一：有主最樂！（若 15, 11 節）耶穌來到世上是為將喜樂帶給世人

美勞活動名稱＞『喜圓圓！』

作品說明＞以『喜圓圓』紙卡製作喜圓圓吊飾（內附成品照及圖樣）

作法詳見＞【主，Happy Go！暑期教材課程教案主題一】說明

所需材料＞『喜圓圓』（300 磅紙卡）、剪刀、著色用具、膠水

主題二：樂與主行！（若一 4, 19 節）耶穌先愛了我們使我們能夠愛別人

美勞活動名稱＞『Love Go！』

作品說明＞以『Love Go』紙卡製作立體愛座（內附成品照及圖樣）

作法詳見＞【主，Happy Go！暑期教材課程教案主題二】說明

所需材料＞『Love Go』（300 磅紙卡）、剪刀、著色用具、美工刀、膠水

主題三：主餓了！（瑪 25, 34~40 節）耶穌自己成了貧窮的

美勞活動名稱＞『給我關懷！』

作品說明＞以『給我關懷』紙卡製作立體屏風（內附成品照及圖樣）

作法詳見＞【主，Happy Go！暑期教材課程教案主題三】說明

所需材料＞『給我關懷』（300 磅紙卡）、剪刀、著色用具、膠水

主題四：滿滿的愛！（谷 10, 21 節）耶穌給人的愛是專注的、誠懇的、滿滿的

美勞活動名稱＞：『主愛鏡！』

作品說明＞以『主愛鏡』紙卡製作主愛鏡（內附成品照及圖樣）

作法詳見＞【主，Happy Go！暑期教材課程教案主題四】說明

所需材料＞『主愛鏡』（300 磅紙卡）、剪刀、著色用具、美工刀

主題五：福傳新星！（路 1, 39 節）瑪利亞的愛從行動開始~為他人服務

美勞活動名稱＞：『閃亮新心！』


作品說明＞以『閃亮新心』紙卡製作立體屏風（內附成品照及圖樣）

作法詳見＞【主，Happy Go！暑期教材課程教案主題五】說明

所需材料＞『閃亮新心』（300 磅紙卡）、剪刀、著色用具、膠水


主題一：有主最樂！（若 15, 11 節）耶穌來到世上是為將喜樂帶給世人

主題一美勞活動：『喜圓圓！』圖 1



主題一：有主最樂！（若 15, 11 節）美勞活動 > 『喜圓圓！』圖案見 p2~3

主題一美勞活動成品照




主題二美勞活動成品照




主題二：樂與主行！（若一 4, 19 節）美勞活動 > 『Love Go!』圖案見 p5

主題三：主餓了！（瑪 25, 34~40 節）美勞活動 > 『給我關懷！』圖案見 p6

主題三美勞活動成品照(低)



主題三美勞活動成品照(高)



主題四：滿滿的愛！（谷 10, 21 節）美勞活動 > 『主愛鏡！』圖案見 p7

主題五：福傳新星！（路 1, 39 節）美勞活動 > 『閃亮新心！』圖案見 p8

主題四美勞活動成品照



主題五美勞活動成品照
(低)




主題五美勞活動成品照
(高)




主題二：樂與主行！（若一 4, 19 節）耶穌先愛了我們使我們能夠愛別人

主題二美勞活動：『Love Go!』圖



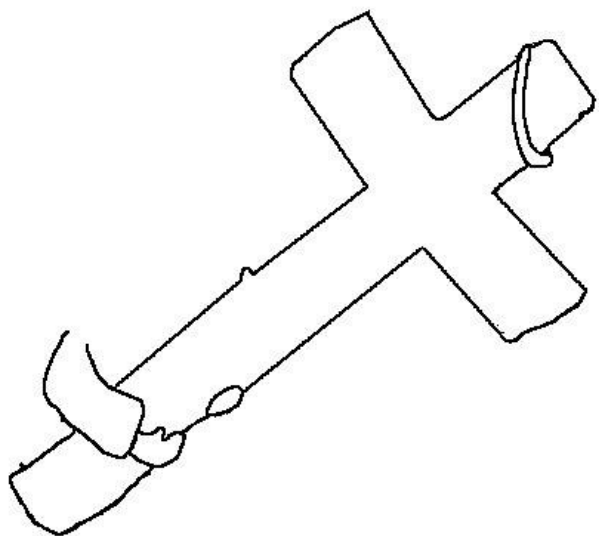

主題三：主餓了！（瑪 25, 34~40 節）耶穌自己成了貧窮的

主題三美勞活動：『給我關懷』圖



主題三：主餓了！（瑪 25, 34~40 節）耶穌自己成了貧窮的

主題三美勞活動：『給我關懷』圖-高年級



主

給

餓

我

了


關

！

懷

主題四：滿滿的愛！（谷 10, 21 節）耶穌給人的愛是專注的、誠懇的、滿滿的

主題四美勞活動：『主愛鏡！』



主題五：福傳新星！（路 1, 39 節）瑪利亞的愛從行動開始~為他人服務

主題五美勞活動：『閃亮新心！』圖

